

uultis

C O N N E C T



DESIGNED BY
ESTÚDIO UULTIS



CONNECT

O sofá Connect varanda permite composições que vão do formal ao relaxado, podendo se transformar em um agradável sofá para conversas cara a cara, uma chaise-longue para leitura e relaxamento, ou até uma grande cama livre e independente. O design do sofá Connect tem uma elegância discreta, graças à combinação de seu fluxo suave, formas e linhas rigorosas.





ESTRUTURA

Estofado com estrutura de madeira maciça de reflorestamento, os encostos soltos possuem chapas de MDF conformado de alta qualidade. A estrutura é fixa com grampos metálicos e cola PVA (própria para madeira).

O assento possui espumas de alta e média densidade envoltas por uma manta de espuma ecosoft, sobrepondo uma camada de percintas elásticas que garantem o suporte, desempenho e durabilidade das camadas de espuma.

Os encostos soltos possuem espumas de média e alta densidade. As almofadas soltas são preenchidas com fibra poliéster.

A mesa de apoio lateral possui estrutura metálica fixa com solda e parafusos metálicos. O tampo possui duas opções: Tampo de MDF com cantos retos e acabamento em lâmina natural de madeira, ou tampo de MDF com cantos chanfrados com acabamento laqueado.

ACABAMENTOS/ REVESTIMENTOS

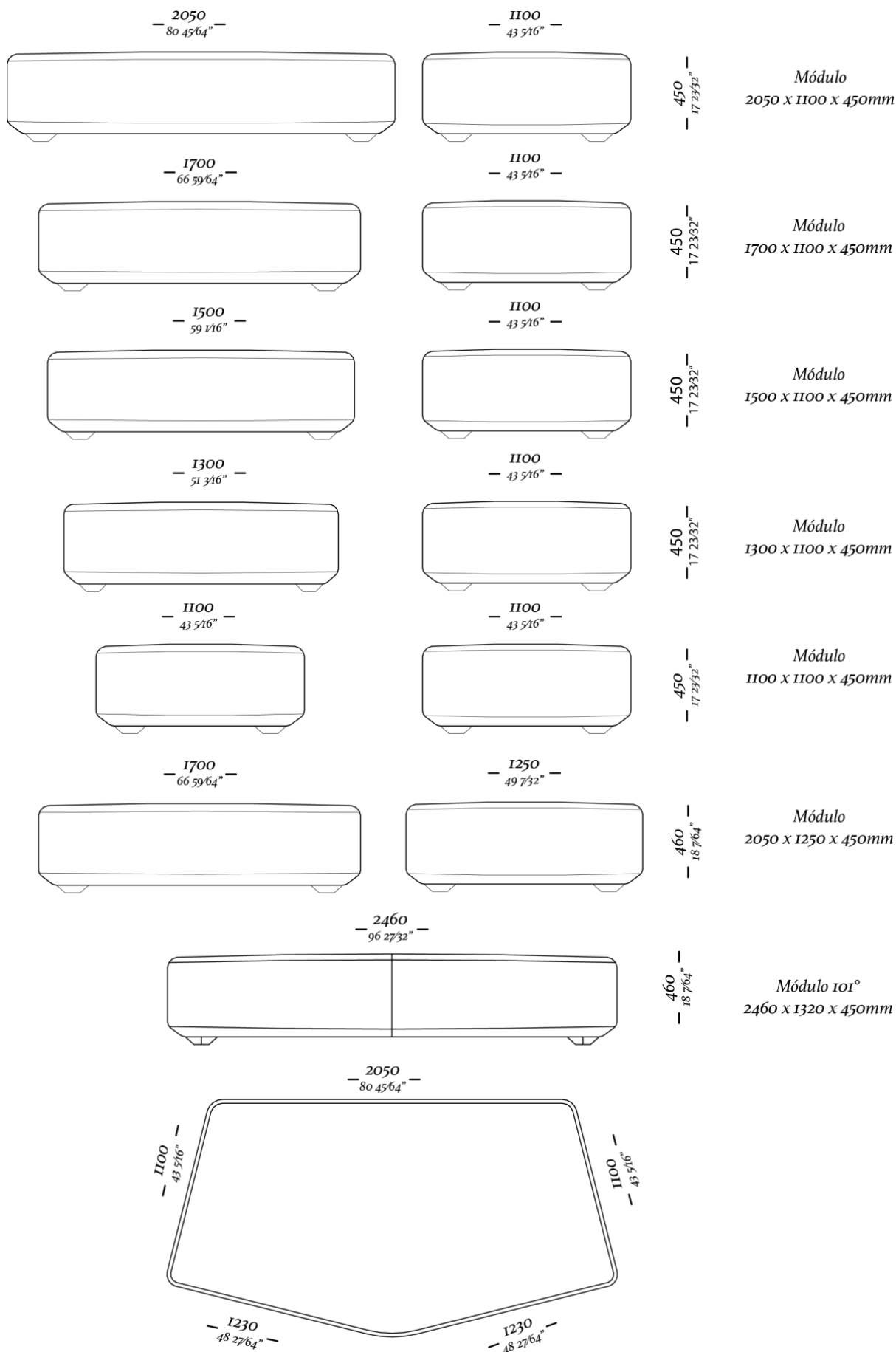
Acabamentos e revestimentos disponíveis de acordo com a tabela de preços. É uma grande variedade de acabamentos e revestimentos para compor peças únicas.

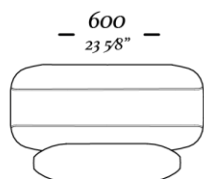
COMPOSÊ

Nos módulos: BASE/ COSTURA

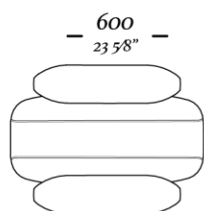
*Nos encostos soltos: BASE/ COSTURA/
ALMOFADA DECORATIVA*

CONNECT

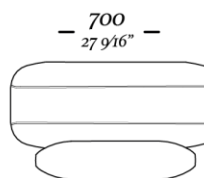




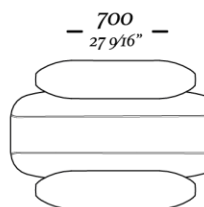
Encosto Solto 600
C/ 01 Almofoada
900 x 520 x 460mm



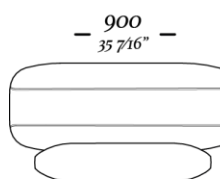
Encosto Solto 600
C/ 02 Almofoadas
900 x 680 x 460mm



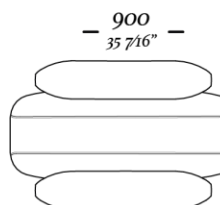
Encosto Solto 700
C/ 01 Almofoada
900 x 520 x 460mm



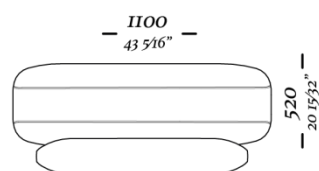
Encosto Solto 700
C/ 02 Almofoadas
900 x 680 x 460mm



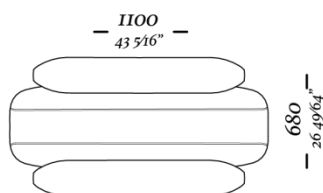
Encosto Solto 900
C/ 01 Almofoada
900 x 520 x 460mm



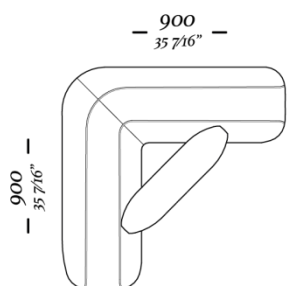
Encosto Solto 900
C/ 02 Almofoadas
900 x 680 x 460mm



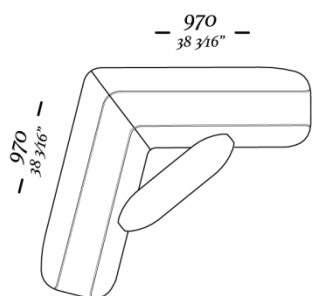
Encosto Solto 1100
C/ 01 Almofada
1100 x 520 x 460mm



Encosto Solto 1100
C/ 02 Almofadas
1100 x 680 x 460mm



Encosto Solto Canto 90°
C/ 01 Almofada
900 x 900 x 460mm



Encosto Solto Canto 101°
C/ 01 Almofada
970 x 970 x 460mm

uultis

B R 1 1 6 , D O I S I R M ã O S .

R S | B R A S I L

5 1 3 5 6 4 8 3 8 2

U U L T I S . C O M

C O N T A T O @ U U L T I S . C O M

