

THE

SH

multis



PIN

DESIGNED BY  
SÉRGIO BATISTA



# PIN

---

Revisitada para celebrar os dez anos da marca, a mesa Pin retorna como peça emblemática sob a ótica da coleção Simbiose, mantendo a força escultural de suas bases afiladas enquanto assume novas proporções e um diálogo renovado com o tampo. As colunas, que emergem do chão como hastes firmes e se abrem em círculos no plano superior, deslocam o imaginário antes ligado à monumentalidade gótica para uma leitura marcada pela convivência entre rigor e fluidez. O contraste entre a verticalidade estrutural e a leveza do tampo materializa a ideia de simbiose, fazendo da nova Pin uma síntese entre memória e presente, onde o design se afirma como permanência em movimento.



## ESTRUTURA

*Estruturalmente a mesa de jantar Pin é composta por pés torneados de madeira maciça selecionada de altíssima qualidade. Já o tampo é de MDF em formato de elipse, com lâmina natural de madeira e bordas chanfradas, que atribuem acabamento diferenciado para a peça, aguçando a sua identidade. O tampo conta ainda com detalhe em vidro.*

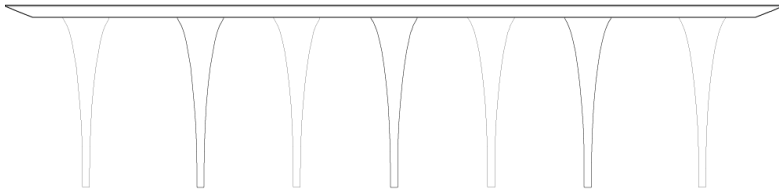
## ACABAMENTOS

*Acabamentos disponíveis de acordo com a tabela de preços. É uma grande variedade de acabamentos para compor peças únicas.*

# PIN

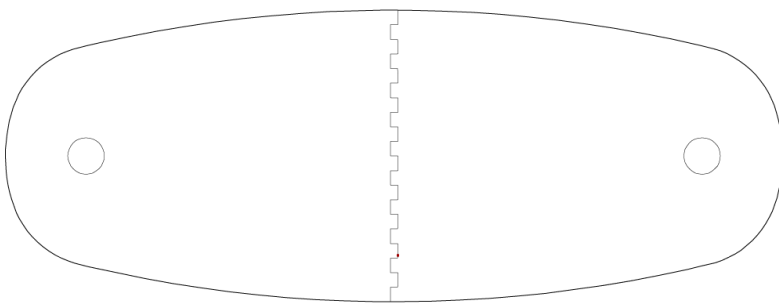
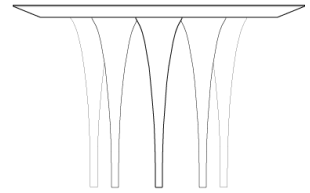
---

— 3200mm —  
125 7/8" —

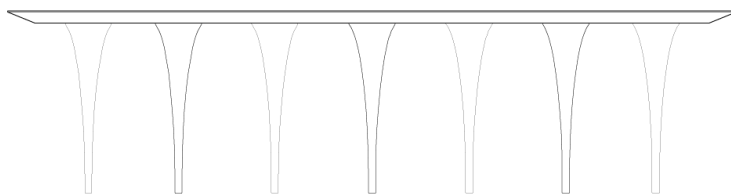


— 755mm —  
29 3/4" —

— 1200mm —  
47 1/4" —

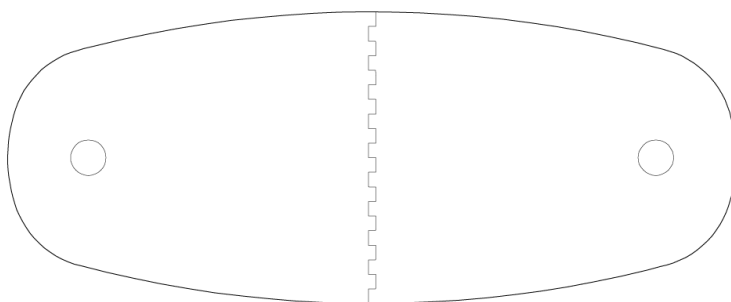
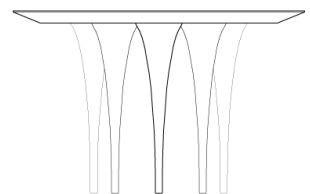


— 3000mm —  
118 1/8" —



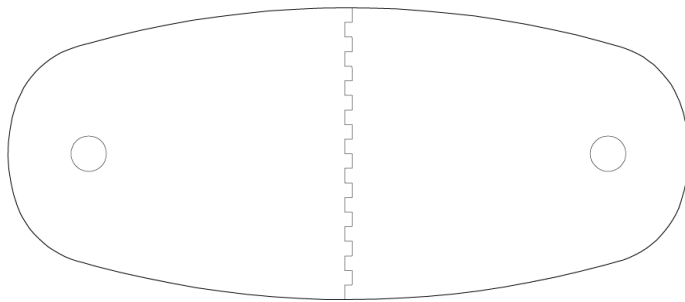
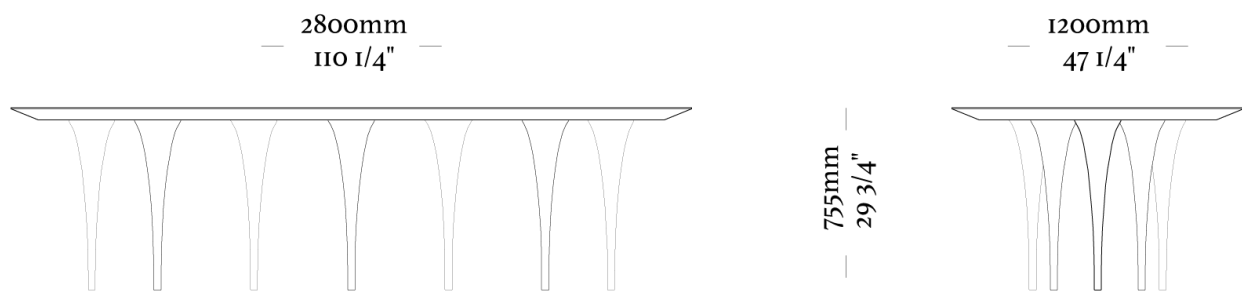
— 755mm —  
29 3/4" —

— 1200mm —  
47 1/4" —



# PIN

---



uultis

B R I I 6 , D O I S I R M ã O S .

R S | B R A S I L

5 1 3 5 6 4 8 3 8 2

U U L T I S . C O M

C O N T A T O @ U U L T I S . C O M

