


DESIGN

STYLING

multis

WAVE



DESIGNED BY
SÉRGIO BATISTA



WAVE

A chaise longue Wave revisita um ícone da coleção em celebração aos dez anos da marca, reinterpretando linhas limpas e estrutura em madeira inspiradas no mobiliário moderno das décadas de 1950 e 60. O estofado segmentado acompanha a inclinação da peça e valoriza o descanso, enquanto a base triangular sustenta com leveza, criando um contraste elegante com a solidez estrutural. Posicionando a Wave na coleção Simbiose como uma peça de memória que renova sua inspiração inicial, reafirma o design como síntese entre continuidade e inovação.



ESTRUTURA

A chaise Wave é estruturada em madeira maciça selecionada de altíssima qualidade. O conforto é assegurado por um pillow fixo, com combinação de espumas de alta densidade no assento e de média e alta densidades no encosto, proporcionando equilíbrio entre suporte e acolhimento.


ACABAMENTOS/REVESTIMENTOS

Acabamentos e revestimentos disponíveis de acordo com a tabela de preços. É uma grande variedade de acabamentos e revestimentos para compor peças únicas.

WAVE


650mm

25 5/8"



1500mm

59 1/8"




900mm

35 1/2"

380mm

14 7/8"



uultis

B R I I 6 , D O I S I R M ã O S

R S | B R A S I L

5 1 3 5 6 4 8 3 8 2

U U L T I S . C O M

C O N T A T O @ U U L T I S . C O M

